

目录

1	介绍.....	3
1.1	目的.....	3
1.2	范围.....	3
1.3	参考资料.....	3
1.4	其他.....	3
2	系统支持环境.....	3
3	操作指南.....	3
3.1	系统登录.....	3
3.2	退出系统.....	4
4	监管管理平台.....	4
4.1	机构审核.....	4
4.1.1	功能说明.....	4
4.1.2	注意事项.....	4
4.1.3	操作步骤.....	4
4.2	机构复核.....	10
4.2.1	功能说明.....	10
4.2.2	注意事项.....	10
4.2.3	操作步骤.....	10
4.3	机构确认.....	15
4.3.1	功能说明.....	15
4.3.2	注意事项.....	16
4.3.3	操作步骤.....	16
4.4	数据查询.....	20
4.4.1	功能说明.....	20
4.4.2	注意事项.....	21
4.4.3	操作步骤.....	21
4.5	注册查询.....	22
4.5.1	功能说明.....	22
4.5.2	注意事项.....	22
4.5.3	操作步骤.....	22
5	其他.....	23
5.1	FLASH 插件开启.....	23

1 介绍

1.1 目的

本手册用来作为用户使用化妆品注册和备案检验信息管理系统的操作说明。通过使用本手册，相关使用人员能够了解到本系统各个功能模块的使用方法

1.2 范围

本手册适用于化妆品注册和备案检验信息管理系统的监管用户。手册包括以下主要内容：

- 1) 系统支持环境；
- 2) 系统如何登录；
- 3) 功能操作说明。

1.3 参考资料

《国家药品监督管理局化妆品注册和备案检验信息系统项目-需求规格说明书》

1.4 其他

本手册中使用的全部截图均为测试环境测试数据，请勿用于其他用途。

2 系统支持环境

企业系统配置：硬件配置（512M 内存以上、30G 硬盘、100M 网卡、2.4GHZ CPU 显示器分辨率 1024*768 及以上）；

软件配置（操作系统：WindowsXP 或更高、IE7 以上浏览器）。

3 操作指南


3.1 系统登录

在地址栏输入 <http://125.35.6.88:8080/jyxt/> 进入化妆品注册和备案检验信息管理系统。

登录窗口主要分为三类用户登录，分别为企业、机构、监管部门。页面如下：



3.2 退出系统

用户在使用过程中如果要退出系统，可以点击系统页面  按钮即可。

退出前请暂存您的业务数据。

4 监管管理平台

4.1 机构审核

4.1.1 功能说明

展示已成功提交的所有检验机构备案信息，点击一个信息可展示具体备案填报信息，可通过评审和退回，退回需填写退回理由，退回后信息退回给检验机构。

4.1.2 注意事项

操作员为监管部门机构审核人员。

4.1.3 操作步骤

进入化妆品注册和备案检验信息管理系统平台，点击【监管人员登录】输入审核管理员账号密码进入检验机构审核页面。如下图所示：



点击【机构变更审核】查看机构变更信息，选定一个信息点击审核可以审核机构信息(审核页面只展示检测机构提交变更内容)。如下图所示：





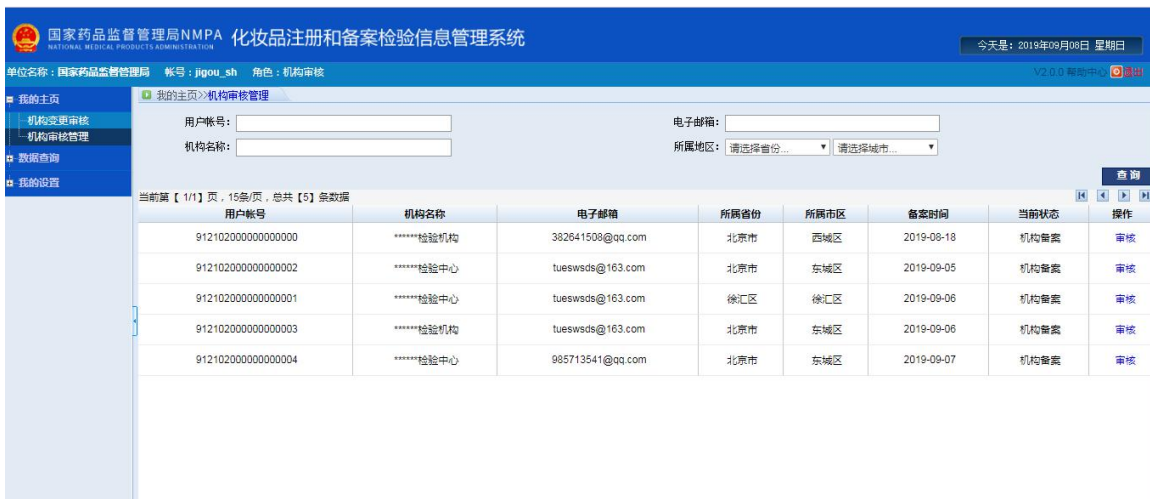
审核完成后如果不合格点击【退回企业】，需要填写退回理由，将备案信息退回给机构。如下图所示：



审核完成后如果合格点击【审核通过】，将备案信息转到复核机构复核。如下图所示：



点击【机构审核管理】查看机构备案信息，选定一个信息点击审核可以审核机构备案信息。如下图所示：



化妆品检验机构相关信息表

1、检验机构基本情况	2、检验能力范围	3、工作团队	4、主要仪器、设施环境	5、其他资料
------------	----------	--------	-------------	--------

检验机构基本信息(为必填项)

*检验机构名称	*****检验机构			
*法人姓名	张三			
*法人资质证明	图_20190819134209	11KB	【查看】	【下载】
*统一社会信用代码	912102000000000003			
*检验机构类型	事业单位			
*所在地区	北京市,东城区			
*详细地址	*****路xx号			

联系人信息

*机构联系人姓名	张三			
*机构联系人座机	010-12345678			
*机构联系人手机	13800587835			
*机构联系人邮箱	tueswsds@163.com			
*业务联系人姓名	tueswsds@163.com			
*业务联系人座机	010-12345678			

审核完成后如果不合格点击【退回企业】，需要填写退回理由，将备案信息退回给机构。
如下图所示：

化妆品检验机构相关信息表

1、检验机构基本情况	2、检验能力范围	3、工作团队	4、主要仪器、设施环境	5、其他资料
------------	----------	--------	-------------	--------

文件资料上传

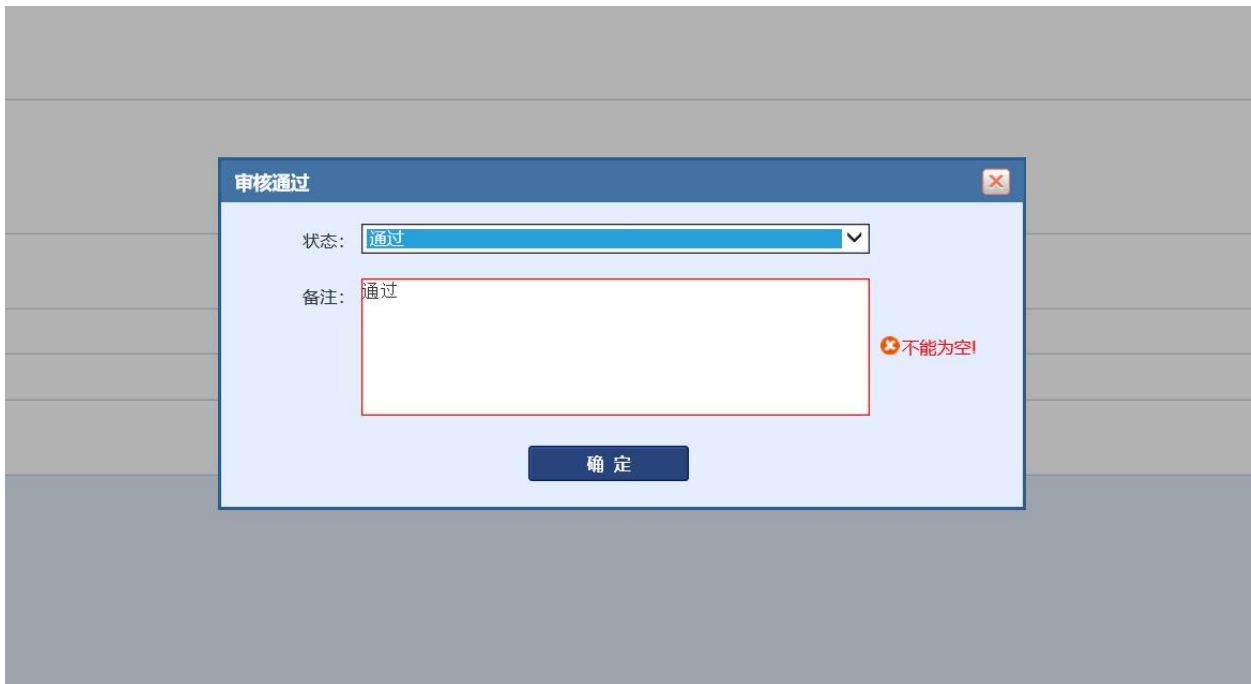
*既往开展化妆品检验工作情况	11 (1)	4KB	【查看】	【下载】
*动态和处理化妆品注册和备案检验工作中突发事件和严重不良事件的应急处置情况	11 (2)	4KB	【查看】	【下载】
*质量管理体系及其运行情况	11 (3)	8KB	【查看】	【下载】
*近三年无违法违规行为和严重业务事故说明	11 (4)	8KB	【查看】	【下载】
*承诺书	11 (5)	8KB	【查看】	【下载】
其他情况说明				

[返回首页](#) [退回机构](#) [审核通过](#)



审核完成后如果合格点击【审核通过】，将备案信息转到复核机构复核。如下图所示：





4.2 机构复核

4.2.1 功能说明

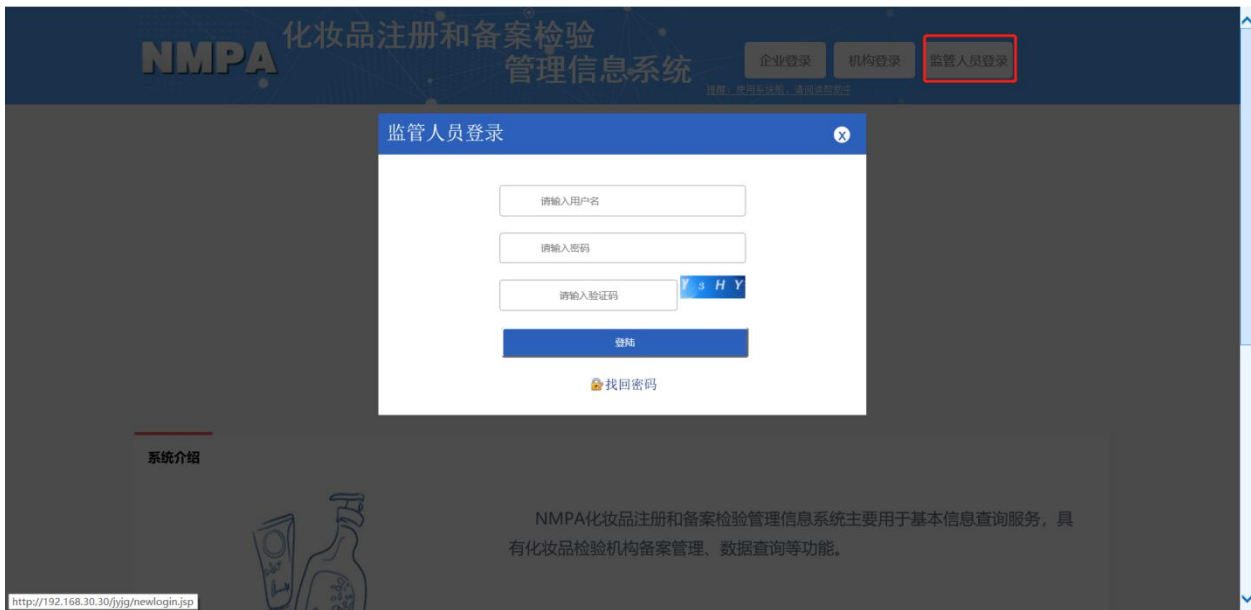
展示已成功通过机构审核的所有检验机构备案信息，点击一个信息可展示具体备案填报信息，可通过评审和退回，退回需填写退回理由，退回后信息退回给检验机构。

4.2.2 注意事项

操作员为监管部门机构复核人员。

4.2.3 操作步骤

进入化妆品注册和备案检验信息管理系统平台，点击【监管人员登录】输入审核管理员账号密码进入检验机构审核页面。如下图所示：



点击【机构变更审核】查看机构变更信息，选定一个信息点击审核可以审核机构信息(审核页面只展示检测机构提交变更内容)。如下图所示：





审核完成后如果不合格点击【退回企业】，需要填写退回理由，将备案信息退回给机构。如下图所示：



审核完成后如果合格点击【审核通过】，将备案信息转到复核机构复核。如下图所示：



点击【机构审核管理】查看机构备案信息，选定一个信息点击审核可以审核机构备案信息。如下图所示：



检验机构备案->审核

化妆品检验机构相关信息表

1. 检验机构基本情况	2. 检验能力范围	3. 工作团队	4. 主要仪器、设施环境	5. 其他资料
-------------	-----------	---------	--------------	---------

检验机构基本信息(为必填项)

*检验机构名称	*****检验机构			
*法人姓名	张三			
*法人资质证明	图_20190819134209	11KB	【查看】	【下载】
*统一社会信用代码	912102000000000003			
*检验机构类型	事业单位			
*所在地区	北京市,东城区			
*详细地址	*****路xx号			

联系人信息

*机构联系人姓名	张三			
*机构联系人座机	010-12345678			
*机构联系人手机	13800587835			
*机构联系人邮箱	tueswsds@163.com			
*业务联系人姓名	tueswsds@163.com			
*业务联系人座机	010-12345678			

审核完成后如果不合格点击【退回企业】，需要填写退回理由，将备案信息退回给机构。
如下图所示：

检验机构备案->审核

化妆品检验机构相关信息表

1. 检验机构基本情况	2. 检验能力范围	3. 工作团队	4. 主要仪器、设施环境	5. 其他资料
-------------	-----------	---------	--------------	---------

文件资料上传

*既往开展化妆品检验工作情况	11 (1)	4KB	【查看】	【下载】
*防范和处理化妆品注册和备案检验工作中突发事件和严重不良事件的应急处置情况	11 (2)	4KB	【查看】	【下载】
*质量管理体系及其运行情况	11 (3)	8KB	【查看】	【下载】
*近三年无违法违规行为和重大业务事故说明	11 (4)	8KB	【查看】	【下载】
*承诺书	11 (5)	8KB	【查看】	【下载】
其他情况说明				

[返回首页](#)
[退回机构](#)
[审核通过](#)

检验机构备案->审核

化妆品检验机构相关信息表

1. 检验机构基本情况	2. 检验能力范围	3. 工作团队	4. 主要仪器、设施环境	5. 其他资料
-------------	-----------	---------	--------------	---------

文件资料上传

*既往开展化妆品检验工作情况	11 (1)	4KB	【查看】	【下载】
*防范和处理化妆品注册和备案检验工作中突发事件和严重不良事件的应急处置情况	11 (2)			
*质量管理体系及其运行情况	11 (3)			
*近三年无违法违规行为和重大业务事故说明	11 (4)			
*承诺书	11 (5)			
其他情况说明				

退回机构

状态: 1. 备案信息不齐全.

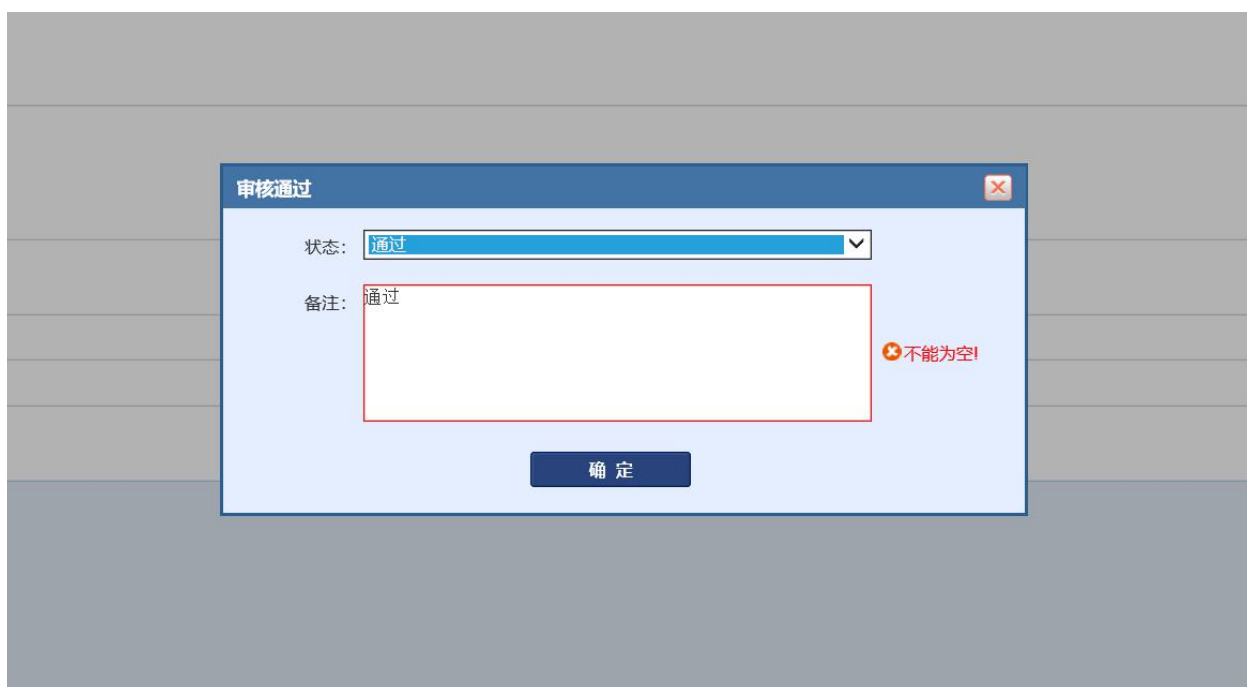
审核意见: 备案信息不齐全.

不能为空!

[确定](#)

[返回首页](#)
[退回机构](#)
[审核通过](#)

审核完成后如果合格点击【审核通过】，将备案信息转到机构确认。如下图所示：



4.3 机构确认

4.3.1 功能说明

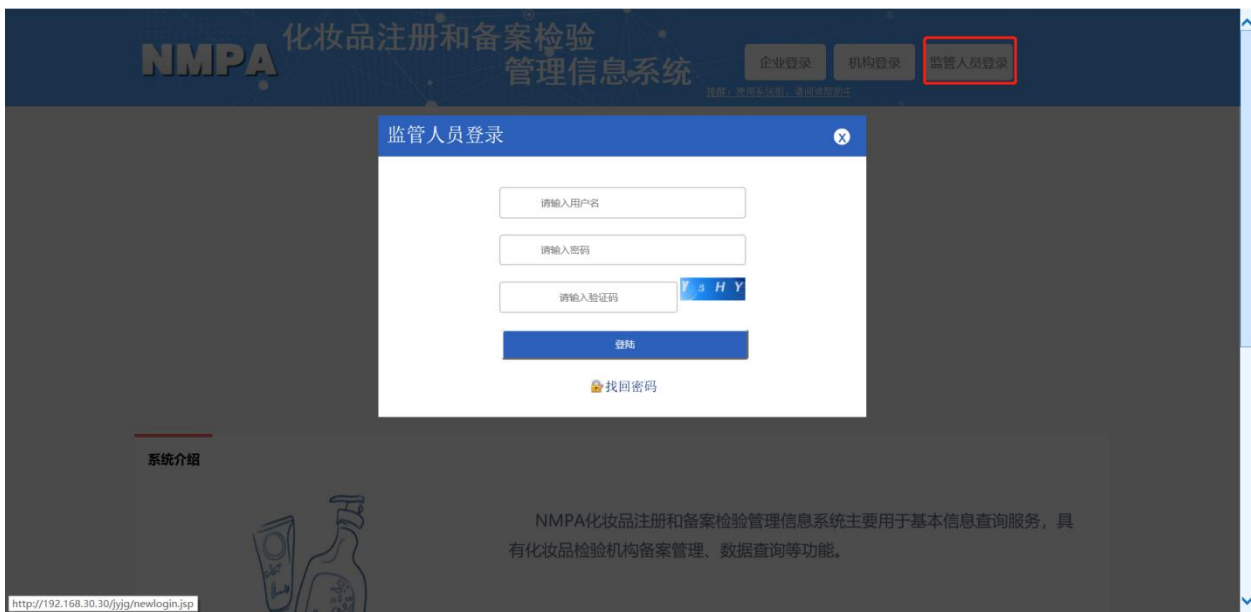
展示已成功通过机构复核的所有检验机构备案信息，点击一个信息可展示具体备案填报信息，可通过评审和退回，退回需填写退回理由，退回后信息退回给检验机构。

4.3.2 注意事项

操作员为监管部门机构确认人员。

4.3.3 操作步骤

进入化妆品注册和备案检验信息管理系统平台，点击【监管人员登录】输入审核管理员账号密码进入检验机构审核页面。如下图所示：



点击【机构变更审核】查看机构变更信息，选定一个信息点击审核可以审核机构信息(审核页面只展示检测机构提交变更内容)。如下图所示：





审核完成后如果不合格点击【退回企业】，需要填写退回理由，将备案信息退回给机构。如下图所示：



审核完成后如果合格点击【审核通过】，将备案信息转到复核机构复核。如下图所示：



点击【机构审核管理】查看机构备案信息，选定一个信息点击审核可以审核机构备案信息。如下图所示：



检验机构备案->审核

化妆品检验机构相关信息表

1. 检验机构基本情况	2. 检验能力范围	3. 工作团队	4. 主要仪器、设施环境	5. 其他资料
-------------	-----------	---------	--------------	---------

检验机构基本信息(为必填项)

*检验机构名称	*****检验机构			
*法人姓名	张三			
*法人资质证明	图_20190819134209	11KB	【查看】	【下载】
*统一社会信用代码	912102000000000003			
*检验机构类型	事业单位			
*所在地区	北京市,东城区			
*详细地址	****路xx号			

联系人信息

*机构联系人姓名	张三			
*机构联系人座机	010-12345678			
*机构联系人手机	13800507835			
*机构联系人邮箱	tueswsds@163.com			
*业务联系人姓名	tueswsds@163.com			
*业务联系人座机	010-12345678			

审核完成后如果不合格点击【退回企业】，需要填写退回理由，将备案信息退回给机构。
如下图所示：

检验机构备案->审核

化妆品检验机构相关信息表

1. 检验机构基本情况	2. 检验能力范围	3. 工作团队	4. 主要仪器、设施环境	5. 其他资料
-------------	-----------	---------	--------------	---------

文件资料上传

*既往开展化妆品检验工作情况	11 (1)	4KB	【查看】	【下载】
*规范和处理化妆品注册和备案检验工作中突发事件和严重不良事件的应急处置情况	11 (2)	4KB	【查看】	【下载】
*质量管理体系及其运行情况	11 (3)	8KB	【查看】	【下载】
*近三年无违法违规行为和重大业务事故说明	11 (4)	8KB	【查看】	【下载】
*承诺书	11 (5)	8KB	【查看】	【下载】
其他情况说明				

[返回首页](#)
[退回机构](#)
[审核通过](#)

检验机构备案->审核

化妆品检验机构相关信息表

1. 检验机构基本情况	2. 检验能力范围	3. 工作团队	4. 主要仪器、设施环境	5. 其他资料
-------------	-----------	---------	--------------	---------

文件资料上传

*既往开展化妆品检验工作情况	11 (1)	4KB	【查看】	【下载】
*规范和处理化妆品注册和备案检验工作中突发事件和严重不良事件的应急处置情况	11 (2)	4KB	【查看】	【下载】
*质量管理体系及其运行情况	11 (3)	8KB	【查看】	【下载】
*近三年无违法违规行为和重大业务事故说明	11 (4)	8KB	【查看】	【下载】
*承诺书	11 (5)	8KB	【查看】	【下载】
其他情况说明				

退回机构

状态: 1. 备案信息不齐全.

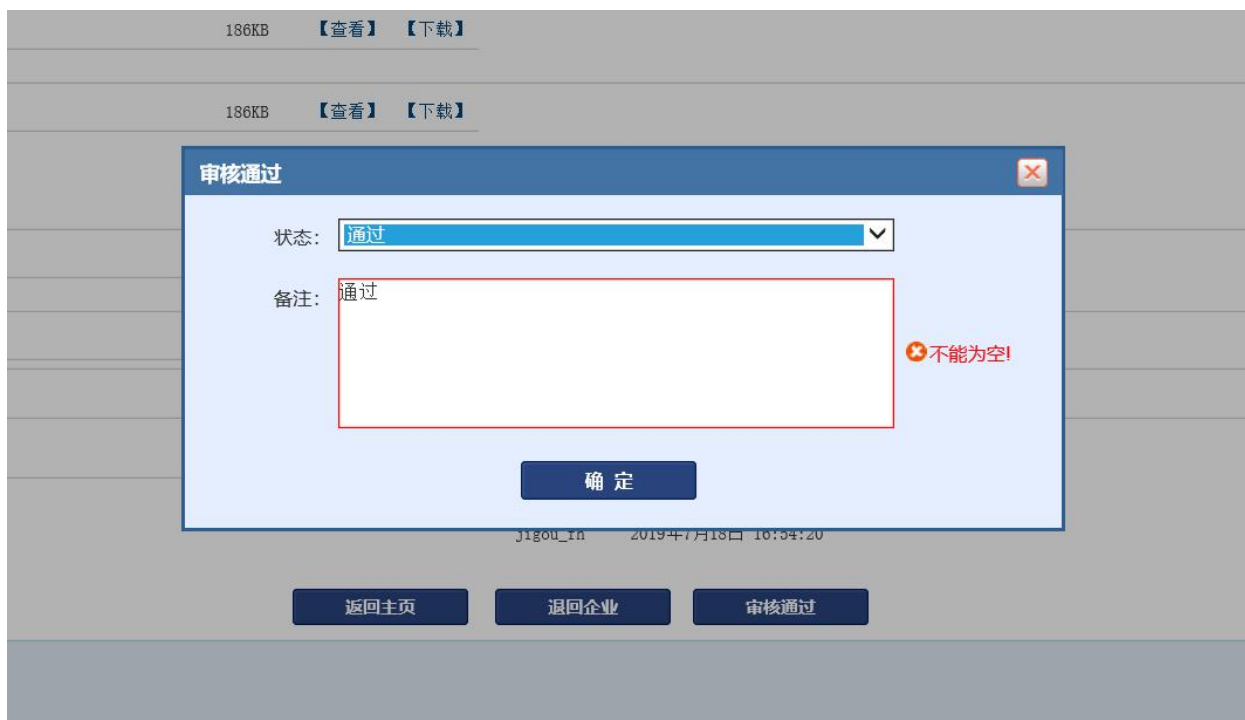
审核意见: 备案信息不齐全.

不能为空!

[确定](#)

[返回首页](#)
[退回机构](#)
[审核通过](#)

审核完成后如果合格点击【审核通过】，将备案信息转到公示信息。如下图所示：



4.4 数据查询

4.4.1 功能说明

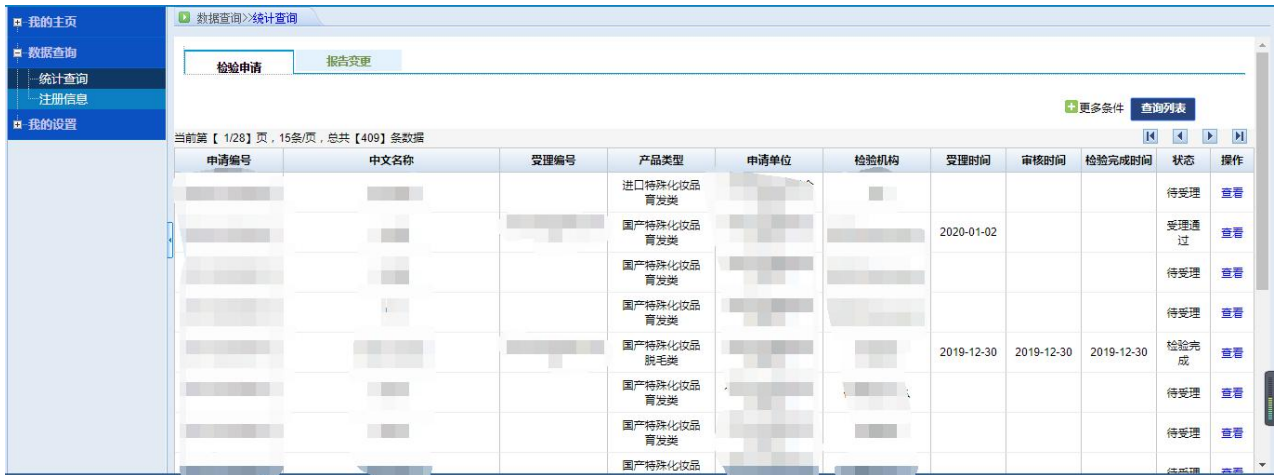
监管机构人员对企业提交的所有申请进行查看。

4.4.2 注意事项

操作员为监管机构人员。

4.4.3 操作步骤

第一步：进入页面，点击【数据查询】—>【统计查询】进入查询页面。如下图所示：



The screenshot shows a web interface for 'Data Query > Statistical Query'. It features a table with columns for 'Application Number', 'Chinese Name', 'Acceptance Number', 'Product Type', 'Applicant', 'Inspection Agency', 'Acceptance Time', 'Audit Time', 'Inspection Completion Time', 'Status', and 'Action'. The table contains several rows of data, including entries for 'Import Special Cosmetics - Hair Care' and 'Domestic Special Cosmetics - Hair Care'.

申请编号	中文名称	受理编号	产品类型	申请单位	检验机构	受理时间	审核时间	检验完成时间	状态	操作
			进口特殊化妆品 育发类						待受理	查看
			国产特殊化妆品 育发类			2020-01-02			受理通过	查看
			国产特殊化妆品 育发类						待受理	查看
			国产特殊化妆品 育发类						待受理	查看
			国产特殊化妆品 脱毛类			2019-12-30	2019-12-30	2019-12-30	检验完成	查看
			国产特殊化妆品 育发类						待受理	查看
			国产特殊化妆品 育发类						待受理	查看
			国产特殊化妆品						待受理	查看

第二步：选定一条数据，点击【详细】可查看申请的具体信息。如下图所示：



The screenshot shows a detailed application form titled '化妆品注册和备案检验申请表'. It includes fields for 'Product Category', 'Sample Chinese Name', 'Import Sample Foreign Name', 'Sample Specifications', 'Sample Quantity', 'Color and State', 'Production Date/Batch Number', 'Shelf Life/Expiry Date', 'Shipping Unit', 'Production Enterprise', and 'Domestic Responsible Person'. Each section contains sub-fields for Name, Address, Production Country, Contact Person, Contact Phone, and Fax.

名称	地址	生产国	联系人	联系电话
				0

名称	地址	邮编	联系人	联系电话

名称	地址	邮编	联系人	联系电话	传真
Mi					

4.5 注册查询

4.5.1 功能说明

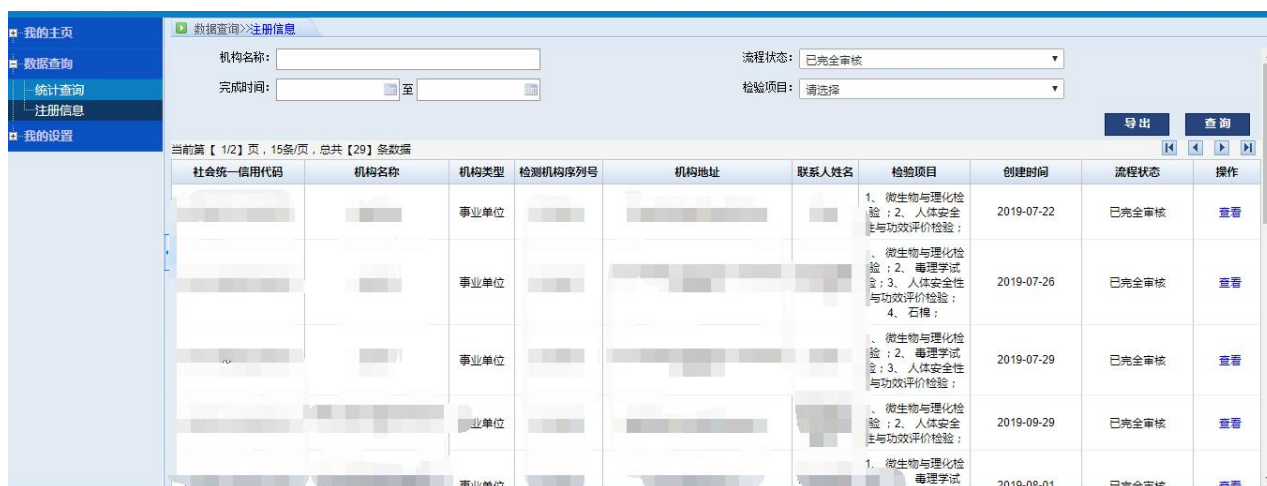
监管机构人员对企业提交的所有申请进行查看。

4.5.2 注意事项

操作员为监管机构人员。

4.5.3 操作步骤

进入页面，点击【数据查询】—>【注册信息】进入查询页面。如下图所示：



社会统一信用代码	机构名称	机构类型	检测机构序列号	机构地址	联系人姓名	检验项目	创建时间	流程状态	操作
		事业单位				1. 微生物与理化检验；2. 人体安全与功效评价检验；	2019-07-22	已完全审核	查看
		事业单位				、微生物与理化检验；2. 毒理学试验；3. 人体安全性与功效评价检验；4. 石棉；	2019-07-26	已完全审核	查看
		事业单位				、微生物与理化检验；2. 毒理学试验；3. 人体安全性与功效评价检验；	2019-07-29	已完全审核	查看
		事业单位				、微生物与理化检验；2. 人体安全与功效评价检验；	2019-09-29	已完全审核	查看
		事业单位				1. 微生物与理化检验；2. 毒理学试验	2019-08-01	已完全审核	查看

选定一条数据，点击【查看】可查看申请的具体信息。如下图所示：



化妆品检验机构相关信息表

- 1. 检验机构基本情况
- 2. 检验能力范围
- 3. 工作团队
- 4. 主要仪器、设施环境
- 5. 其他资料

检验机构基本信息(*为必填项)

*检验机构名称

*法人姓名

*法人资质证明 35KB [【查看】](#) [【下载】](#)

*统一社会信用代码

*检验机构类型

*所在地区

*详细地址

联系人信息

*机构联系人姓名

*机构联系人座机

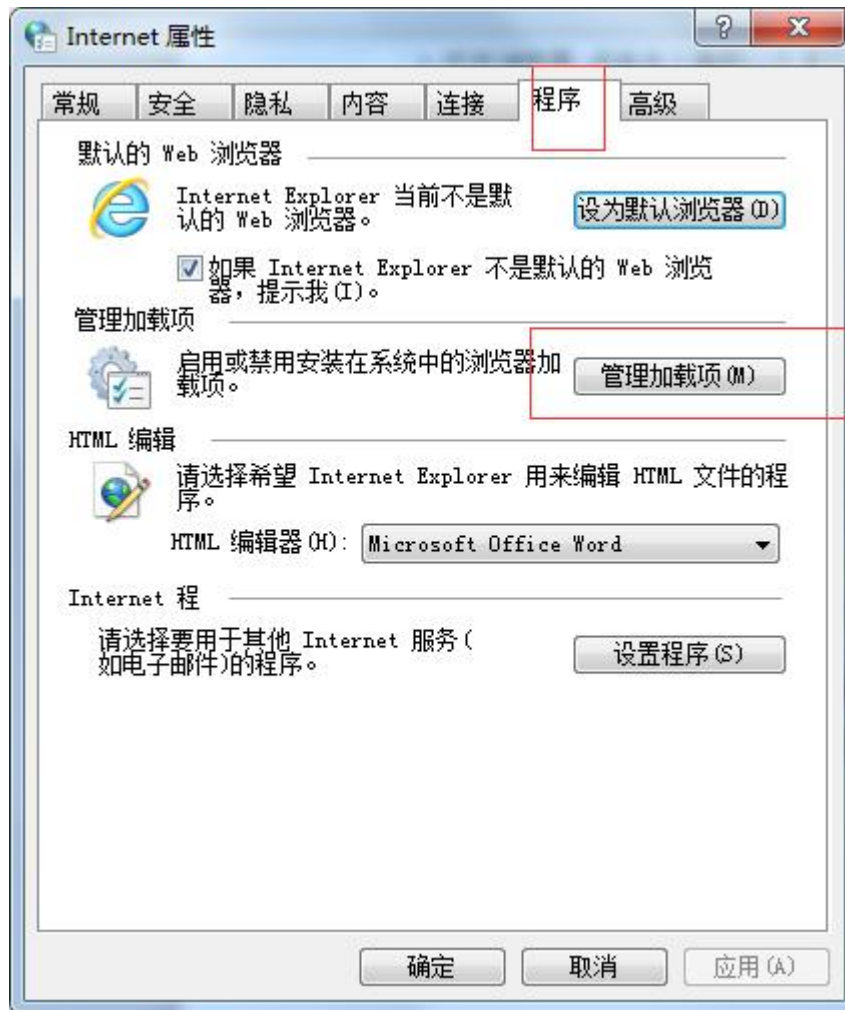
选择【导出】，将下载 EXCL 文件，导出此查询页面所有机构信息，如下图：

统一社会信用代码	机构名称	机构类型	检测机构序列号	机构地址	联系人姓名	检验项目	创建时间	流程状态	操作
		事业单位				1、微生物与理化检验；2、人体安全性与功效评价检验；	2019-07-22	已完全审核	查看
		事业单位				1、微生物与理化检验；2、毒理学试验；3、人体安全性与功效评价检验；4、石棉；	2019-07-26	已完全审核	查看
		事业单位				1、微生物与理化检验；2、毒理学试验；3、人体安全性与功效评价检验；	2019-07-29	已完全审核	查看
		事业单位				1、微生物与理化检验；2、人体安全性与功效评价检验；	2019-09-29	已完全审核	查看
		事业单位				1、微生物与理化检验；2、毒理学试	2019-08-01	已完全审核	查看

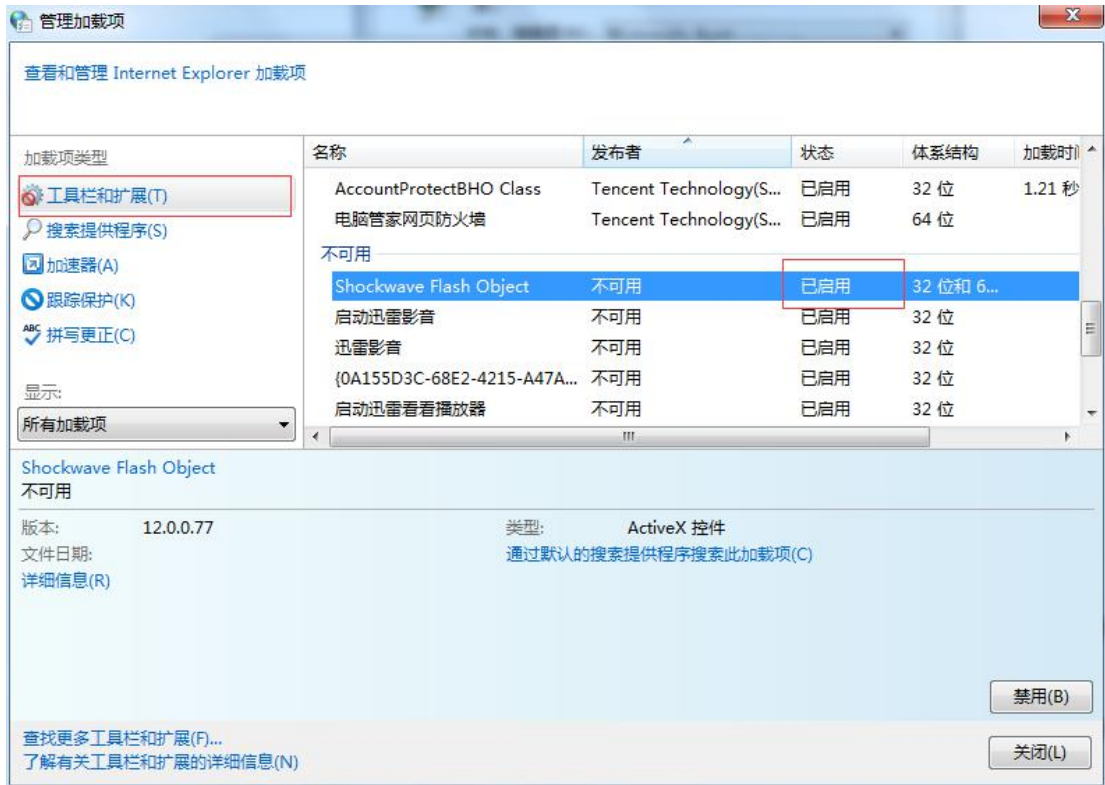
5 其他

5.1 FLASH 插件开启

- 1、打开【Interent 属性】界面；
- 2、选择【程序】，然后点击【管理加载项】如图所示：



3、在工具栏和扩展中，找到 FLASH 插件，看是否处于启动状态。如果状态为“禁止”，点击【开启】按钮进行开启。



4、开启后重新启动浏览器，FLASH 插件可正常使用。